

# BESTELLUNG

per Fax an **0800 9445-000** oder  
per E-Mail an **order.de@camlog.com**

# camlog

Kundennummer:

--	--	--	--	--	--

Fax-Seiten insgesamt:

--	--

Absender/Stempel

Lieferung:

normal

express

am:






## CAMLOG® Abutments PS


Alle Abutments inkl. Abutmentschraube


Datum

Unterschrift


Gingivahöhe in mm	Ø 3.3		Ø 3.8		Ø 4.3		Ø 5.0		Ø 6.0	
	Anz.	Artikel-Nr.	Anz.	Artikel-Nr.	Anz.	Artikel-Nr.	Anz.	Artikel-Nr.	Anz.	Artikel-Nr.
<b>CAMLOG® Laborimplantat</b>										
		K3010.3300		K3010.3800		K3010.4300		K3010.5000		K3010.6000

<b>CAMLOG® Provisorisches Abutment PS</b>										
				K2208.3800		K2208.4300		K2208.5000		K2208.6000

<b>CAMLOG® Universal-Abutment PS</b>										
				K2201.3800		K2201.4300		K2201.5000		K2201.6000

<b>CAMLOG® Esthomic® Abutment PS, gerade</b>										
	1.5 - 2.5			K2202.3815		K2202.4315		K2202.5015		K2202.6015

<b>CAMLOG® Esthomic® Abutment PS, 15° abgewinkelt, Typ A</b>										
	1.5 - 2.5			K2203.3815		K2203.4315		K2203.5015		K2203.6015

<b>CAMLOG® Esthomic® Abutment PS, 15° abgewinkelt, Typ B</b>										
	1.5 - 2.5			K2204.3815		K2204.4315		K2204.5015		K2204.6015

**Hinweis: Abutments PS (für Platform Switching) dürfen nur in Kombination mit SCREW-LINE Implantaten der K-Serie verwendet werden.**